



EUROPA-CENTER Parkhaus in Berlin Adlershof

Für Firmen und Privatpersonen der umliegenden Nachbarschaft stehen hier sowohl Dauerstellplätze für Mitarbeiter als auch öffentlichen Parkplätze für Besucher zur Verfügung.

ÖFFNUNGSZEITEN

Montag – Sonntag: 0:00 – 24:00 Uhr

BEI STÖRUNG


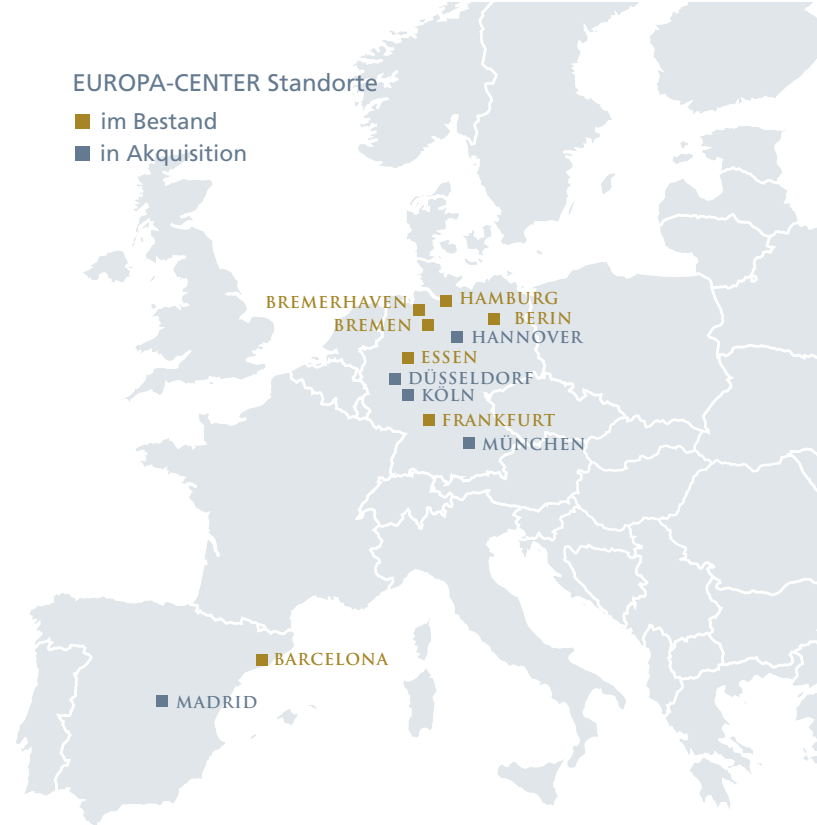
24 Stunden Service

PARKHAUSDATEN

Adresse	Albert-Einstein-Straße 1b
Fertigstellung	2016
Fahrstuhl	vorhanden
Barrierefreiheit	teilweise gegeben
Fußweg zum EUROPA-CENTER Adlerduo	ca. 2 Min.
Zugelassenes Gesamtgewicht	bis 2,5 Tonnen
Durchfahrtshöhe	ca. 2,00 m

EUROPA-CENTER Standorte

- im Bestand
- in Akquisition



EUROPA-CENTER Immobilien

- Büro- und Geschäftshäuser
- Logistik- und Gewerbehallen
- Hotels
- Business-Apartments
- Parkhäuser

www.europa-center.de
Serviceline 0800 - 271 271 0



EUROPA-CENTER AG
Hammerbrookstraße 74
20097 Hamburg



EUROPA-CENTER
PARKHAUS
in Berlin Adlershof

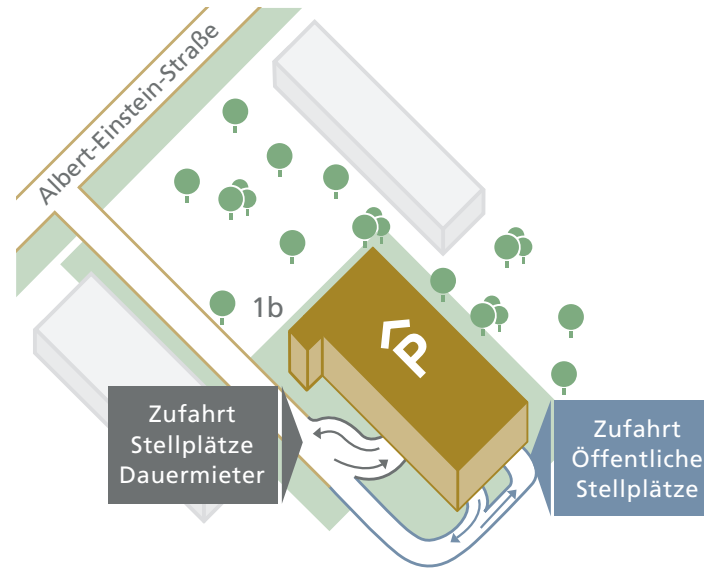


Stellplätze zur Miete

DAUERMIETER

Miete	55 €/Monat, zzgl. 5 € Betriebskosten und MwSt.
Laufzeit	ab 6 Monaten
Stellplätze	502
Parkebenen	1. – 6. OG
Einfahrtskontrolle	Schranke mit Zutrittskontrolle
Extras	<ul style="list-style-type: none"> ■ Automatische Schrankenöffnung durch Weitbereichsleser ■ optimierte Auslastung von Firmenstellplätzen durch Kontingenzähler

Ansprechpartnerin
Inken Hamann
hamann@europa-center.de
Tel. 040 27144-442

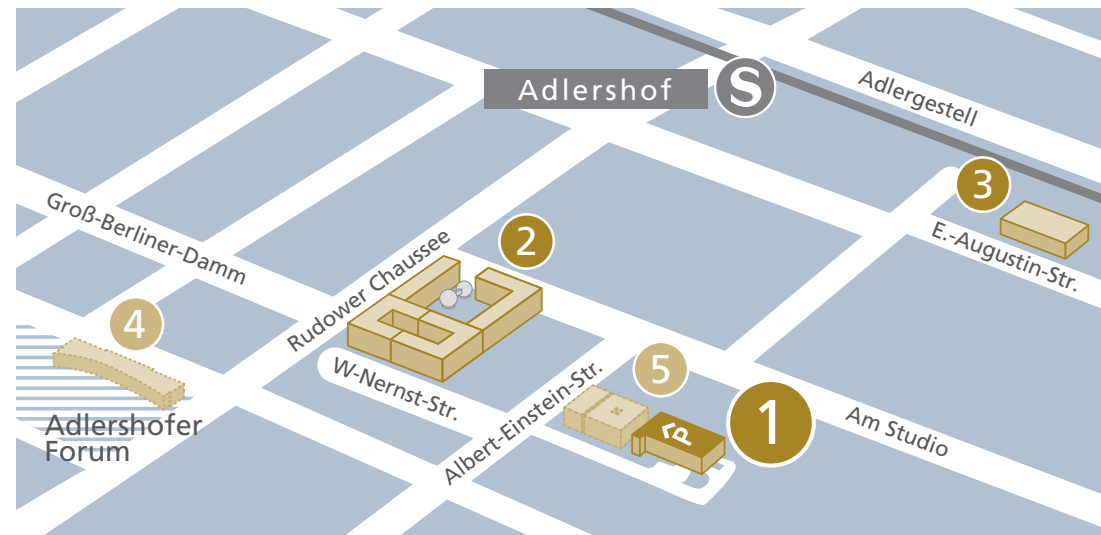


Bitte beachten Sie, dass es getrennte Zufahrten für Mieter der Dauerstellplätze und Kurzzeitparker gibt.

Öffentliche Stellplätze

KURZZEITPARKER

Gebühr	1 €/Stunde
Tagespreis	max. 20 €/Tag
Zahlungsmöglichkeit	Bargeld
Öffentliche Stellplätze	79
Behindertenparkplatz	vorhanden
Parkebenen	Erdgeschoss
Einfahrtskontrolle	Schranke mit Parkscheinautomat



EUROPA-CENTER am Standort

- 1 Parkhaus
- 2 Adlerduo Büro- und Geschäftshaus
- 3 Forschungshalle
- 4 am Forum Baubeginn 4/2017 Büro- und Geschäftshaus
- 5 Ecowiss Baubeginn 4/2017 Büro- und Laborgebäude